

Smart Strategy Growth Fund

Auf einen Blick

ISIN EUR	CH0256574978
NAV EUR	EUR 28'865.54
Performance (ytd.) EUR	36.96%
ISIN CHF	CH0297417526
NAV CHF	CHF 28'356.22
Performance (ytd.) CHF	34.09%
Fondsvolumen (EUR)	EUR 148.06 Mio.

Stammdaten

Name	Smart Strategy Growth Fund
Währungen	EUR / CHF
EUR Valor	25657497
CHF Valor	29741752
Benchmark	SMI 50% / S&P 30% / EuroStoxx 20%
Ausschüttend	Nein
Min. Investment	Keine
Handelbarkeit	Täglich / Cut off 14:00h CET
Zulassung	Schweiz
Anlegerkreis	Retail Investoren
Lancierung	17.12.2014
Ausgabekommission	Keine
Rücknahmekommission	0.40%
Management Fee	1.45% p.a.
Total Costs (TER)	1.73% p.a.

Organisation

Fondsleitung	LLB Swiss Investment AG
Fondsmanager	Octa Wealth AG
Depotbank	J. Safra Sarasin AG

Risikokennzahlen

Alpha	7.85%
VaR	-4.89%
Sharpe Ratio	1.30
Max. Drawdown	-15.32%

Risikoindikator

Höheres Risiko						
1	2	3	4	5	6	7
Niedrigeres Risiko						

Kontakt

Octa Wealth Ltd.
Talstrasse 62
CH-8001 Zurich
welcome@octawealth.com

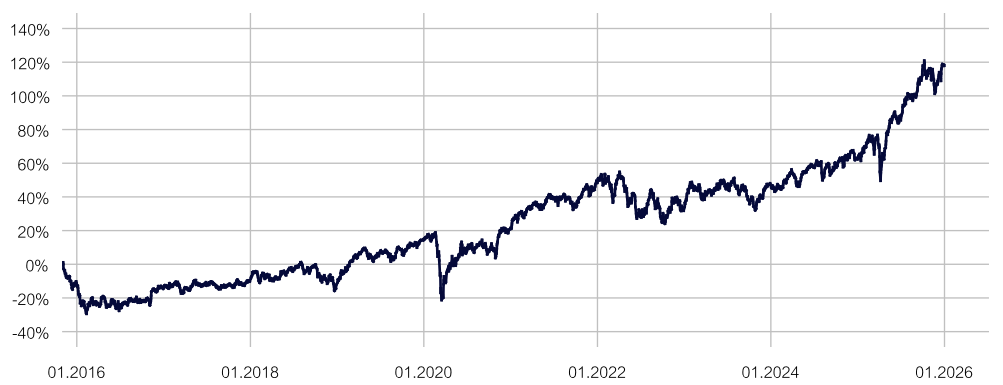
Anlage Strategie

Der Smart Strategy Growth Fund verfolgt das Ziel, einen nachhaltigen und langfristigen Vermögenszuwachs zu erzielen. Im Zentrum der Anlagestrategie stehen die Kernmärkte Schweiz, Europa und Nordamerika. Diese werden gezielt durch ausgewählte Anlagen in attraktiven Wachstumsmärkten ergänzt. Der Fonds investiert aktiv und flexibel in sämtliche Anlageklassen – von Aktien und Obligationen bis zu Fonds und komplexeren Finanzinstrumenten. Der Schwerpunkt liegt auf Aktieninvestitionen, wobei solide, dividendenstarke Substanzwerte das Fundament bilden und durch chancenreiche Wachstumsunternehmen ergänzt werden. Dank der dynamischen Anlagestrategie und einer konsequenten Risikosteuerung können Marktchancen gezielt genutzt und Risiken gleichzeitig begrenzt werden. Zusätzlich trägt ein aktives Währungsmanagement zur Optimierung der Gesamtertritte bei.

Performance seit Auflage EUR Tranche



Performance seit Auflage CHF Tranche



Performance

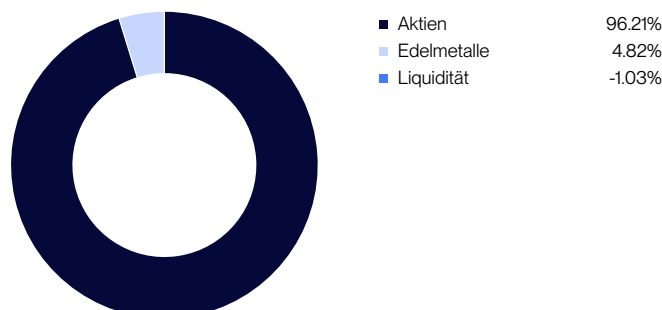
Annualisiert (%)	1J	3J	5J	10J
Fonds EUR	36.96	20.85	14.12	10.50
Fonds CHF	34.09	18.20	12.39	9.42
Benchmark	16.51	14.93	9.19	7.95

Kumuliert (%)	YTD	6 M	1J	2J	3J	5J	10J
Fonds EUR	36.96	16.89	36.96	53.75	76.63	93.50	171.44
Fonds CHF	34.09	15.74	34.09	47.13	65.23	79.31	145.96
Benchmark	16.51	10.89	16.51	32.33	51.89	55.18	114.91

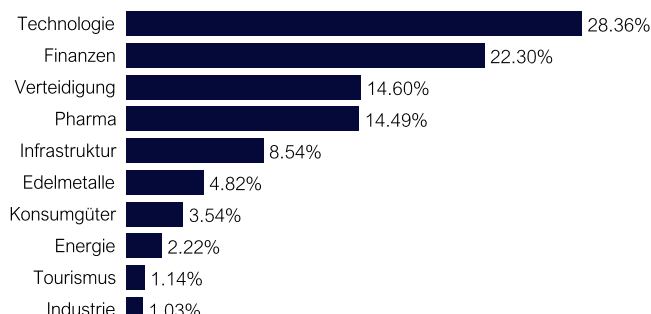
Kalenderjahr (%)	2016	2017	2018	2019	2020	2021	2022	2023	2024	2025
Fonds EUR	-2.70	5.40	-1.00	30.38	5.97	22.85	-10.83	14.88	12.26	36.96
Fonds CHF	-3.49	5.06	-1.49	29.71	5.89	22.11	-11.13	12.30	9.73	34.09
Benchmark	-0.35	14.45	-9.37	26.84	5.63	23.19	-17.06	14.78	13.57	16.51

Smart Strategy Growth Fund

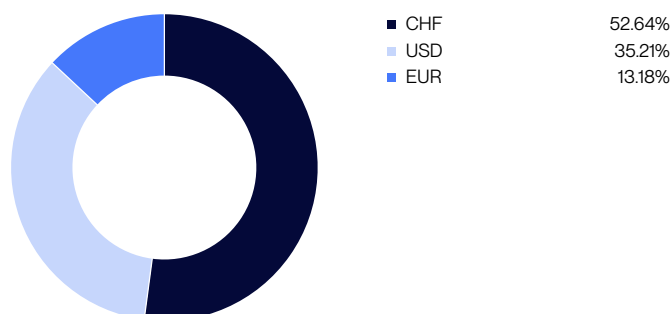
Anlageallokation



Sektorallokation



Währungsallokation



Top 10 Positionen

UBS Group Inc.	7.38%
Idorsia Ltd	5.56%
Swiss Life Holding Ltd	5.32%
Rheinmetall AG	5.27%
Swiss Re Ltd	5.01%
Microsoft Corp	4.73%
Zurich Insurance Group Ltd	4.59%
Palantir Technologies Inc	4.50%
Micron Technology Inc	3.61%
Roche Holding Ltd	3.57%

Disclaimer

Dieses Dokument ist eine Marketingmitteilung. Dieses Dokument stellt weder ein Angebot noch eine Empfehlung dar, Anlagefonds zu kaufen oder zu verkaufen. Die Informationen stehen unter dem Vorbehalt jederzeitiger Änderung. Diese Informationen berücksichtigen weder die spezifischen oder künftigen Anlageziele noch die steuerliche oder finanzielle Lage oder die individuellen Bedürfnisse des einzelnen Empfängers. Die Angaben in diesem Dokument werden ohne jegliche Garantie oder Zusicherung zur Verfügung gestellt, dienen ausschliesslich zu Informationszwecken und sind lediglich zum persönlichen Gebrauch des Empfängers bestimmt. Investitionen in den Fonds sollten nur nach gründlichem Studium des aktuellen Prospekts mit integriertem Fondsvertrag erfolgen. Anteile des Fonds können in verschiedenen Gerichtsbarkeiten oder für gewisse Anlegergruppen für den Verkauf ungeeignet oder unzulässig sein und dürfen innerhalb der USA weder angeboten noch verkauft oder ausgeliefert werden. Der Preis und der Wert der Anlagen sowie jegliches daraus resultierende Einkommen können schwanken. Anleger müssen darauf gefasst und in der finanziellen Lage sein, (allenfalls erhebliche) Kursverluste verkraften zu können. Die vergangene Performance ist keine Garantie für laufende und zukünftige Entwicklungen. Die Performancedaten lassen die bei der Ausgabe und Rücknahme der Anteile erhobenen Kommissionen und Kosten unberücksichtigt. Die rechtlichen Fondsdokumente sind unentgeltlich bei LLB Swiss Investment AG, Bahnhofstrasse 74, CH-8001 Zürich oder auf der Website www.llbsswiss.ch erhältlich.